



鈴鹿塗料

司曼特

cement texture



鈴鹿塗料

司曼特

cement texture

司曼特灰泥塗材系列



鈴鹿化工股份有限公司

地址：南投市南崗工業區自立二路16號

電話：049-2251920 傳真：049-2251921

f Suzuka 鈴鹿塗料 @ suzuka.taiwan @djd9676h

www.suzukacoat.com.tw



EDITION
02



司曼特

內裝用

Cement
texture (SCT)

司曼特灰泥塗材，能簡易的營造出水泥紋理及清水混凝土的質感。是居家、辦公室、商業空間，呈現工業風的最佳選擇。



Features 產品優點與特性：

耐刮損，防龜裂
Crack Resistant



低VOC & 無味
Low VOC & Odor



無甲醛，不含鉛
Formaldehyde & Lead Free



水性環保綠建材
Green Choice, Water Based & Eco-friendly



施工簡易，可DIY
Easy, Quick Application & DIY Friendly



不粉化，不白華現像
Anti-chalking & Efflorescence



容易清潔與保養
Easy Maintenance



容易修補
Easy to Touch Up



啞光面
Matte Finishing



□ Silver Grey
| **SCT-301**



Silver Grey | **SCT-301**



Natural Grey | **SCT-302**



Shark Grey | **SCT-303**

□ Granite Grey
| **SCT-304**



Iron Grey
| **SCT-305**



Granite Grey | **SCT-304**



Iron Grey | **SCT-305**



Charcoal Grey | **SCT-306**



Metal Grey | **SCT-307**



Shadow Grey | **SCT-308**



彩色司曼特

內裝用

Velours (svL)

彩色司曼特灰泥塗材，豐富的多層次色彩，能營造出不同的室內氛圍並呈現個性化的風格，能簡易的營造出水泥紋理及清水混凝土的質感。是居家、辦公室、商業空間，呈現工業風的最佳選擇。



Features

產品優點與特性：

耐刮損，防龜裂
Crack Resistant



低VOC & 無味
Low VOC & Odor



無甲醛，不含鉛
Formaldehyde & Lead Free



水性環保綠建材
Green Choice, Water Based & Eco-friendly



施工簡易，可DIY
Easy, Quick Application & DIY Friendly



不粉化，不白華現像
Anti-chalking & Efflorescence



容易清潔與保養
Easy Maintenance



容易修補
Easy to Touch Up



啞光面
Matte Finishing



□ Brocade Blue
| **SVL-406**

□ Hazel Wood
| **SVL-403**

□ Summer Sahara
| **SVL-404**




Mushroom Beige | **SVL-402**



Hazel Wood | **SVL-403**



Summer Sahara | **SVL-404**

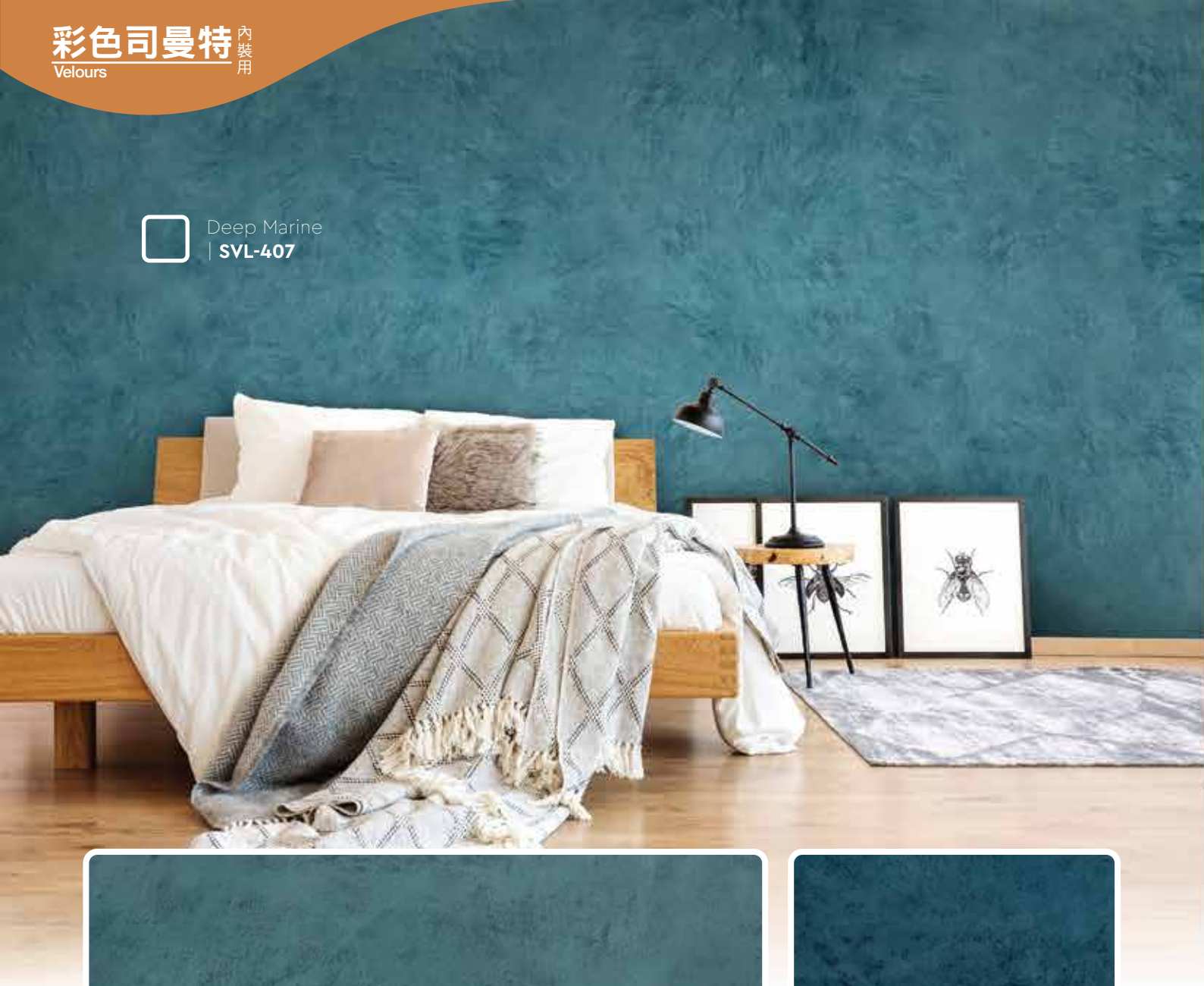


Walnut Leather | **SVL-405**



Brocade Blue | **SVL-406**

□ Deep Marine
| **SVL-407**



Deep Marine | **SVL-407**



Royal Denim | **SVL-408**



Violet Memory | **SVL-409**

□ Rosy Mauve
| **SVL-410**



Rosy Mauve | **SVL-410**




Frosted Mint | **SVL-411**



Vivid Emerald | SVL-412

Seaweed Green | SVL-413

司曼特及彩色司曼特 施工過程



1 司曼特底漆:

塗上兩層的底漆，兩層の間隔時間30分鐘以上。（視情況：可自行加入不超過5%的清水調稀）


工具：滾輪



2 砂磨:

使用320目-600目的砂紙，以畫圈的方式打磨。確定表面平滑。（磨至平滑面，但不透底。）

工具：320目-600目的砂紙



3 司曼特主材:

以不規則方式將司曼特主材抹上表面。確認抹滿全表面後，再用同樣的方式繼續抹上第二層。

工具：不鏽鋼鏟刀／不鏽鋼刮刀

（鏟刀的大小會影響紋路的大小，鏟刀越大紋路越大。）



4 (視情況) 砂磨:

確定主材完全乾後，使用320目-600目的砂紙，以畫圈的方式打磨，磨掉多餘的材料。

工具：320目-600目的砂紙



5 保護面漆:

用人工海綿沾上面漆，以畫圈的方式均勻的抹上全表面。

工具：人工海綿

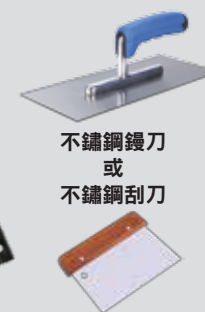


注意: 因施工工序和材料的使用量會影響顏色少許的差異。

工具:



滾輪



不鏽鋼鏟刀
或
不鏽鋼刮刀



320目-600目砂紙

人工海綿

包裝:

1L
司曼特底漆

1L
司曼特主材

0.5L
保護面漆

塗佈量:

每組可施工
6-7m²



施工影片鏈接

